



Maintenance Instructions



For maintenance work on the machine, it is mandatory to use the following Personal Protective Equipment (PPE)



Maintenance includes general duct cleaning, to be performed as needed.

Fabric duct cleaning Euroclass B, s1 - d0



The following requirements are mandatory for duct cleaning:



To clean the duct perform the following operations in this order:

1. disassemble the duct;
2. perform a washing cycle, either by hand or by machine, in accordance with the following requirements:
 - use of neutral detergent,
 - temperature equal to 40 °C,
 - maximum duration equal to 15 min;
3. if necessary, rinse the channel;
4. if necessary, run a new washing cycle;
5. let the channel dry at room temperature;
6. reassemble the channel.



If you wish to request washing service, contact the Manufacturer.

Cleaning Euroclass A1 fiberglass ducts.



The following requirements are mandatory for duct cleaning:



To clean the duct perform the following steps in order:

1. disassemble the channel;
2. perform a hand wash cycle at a maximum temperature of 40 °C;
3. if necessary, rinse the channel;
4. if necessary, run a new washing cycle;
5. allow the channel to dry at room temperature;
6. reassemble the channel.







**Canale circolare in tessuto
monopendinato con cavo**

KLIMAGIEL® ESTD · 1989








ISTRUZIONI PER LA MANUTENZIONE

	Per gli interventi di manutenzione della macchina è obbligatorio utilizzare i seguenti DPI:   
---	---


La manutenzione prevede la pulizia generale del canale, da eseguire **al bisogno**.

PULIZIA CANALI IN TESSUTO EUROCLASSE B, S1 - D0






	Per la pulizia del canale è obbligatorio rispettare le seguenti prescrizioni:    
---	---

Per la pulizia del canale eseguire nell'ordine le seguenti operazioni:

1. *smontare il canale;*
2. *eseguire un ciclo di lavaggio, a mano o a macchina, nel rispetto delle seguenti prescrizioni:*
 - *utilizzo di detersivo neutro,*
 - *temperatura pari a 40 °C,*
 - *durata massima pari a 15 min;*
3. *se necessario, risciacquare il canale;*
4. *se necessario, eseguire un nuovo ciclo di lavaggio;*
5. *lasciare asciugare il canale a temperatura ambiente;*
6. *rimontare il canale.*

	Se si desidera richiedere il servizio di lavaggio contattare il Fabbricante.
---	--

PULIZIA CANALI IN FIBRA DI VETRO EUROCLASSE A1

	Per la pulizia del canale è obbligatorio rispettare le seguenti prescrizioni:    
---	---

Per la pulizia del canale eseguire nell'ordine le seguenti operazioni:

1. *smontare il canale;*
2. *eseguire un ciclo di lavaggio a mano a temperatura massima pari a 40 °C;*
3. *se necessario, risciacquare il canale;*
4. *se necessario, eseguire un nuovo ciclo di lavaggio;*
5. *lasciare asciugare il canale a temperatura ambiente;*
6. *rimontare il canale.*